

# GUIDA ALL'ISCRIZIONE

Tutti i passaggi: dall'iscrizione alle visione




## ISCRIZIONE

Clicca su **"Iscriviti subito"** sulla locandina.

L'iscrizione avviene tramite la compilazione dei propri dati e l'invio del modulo.

## RICEZIONE DELL'EMAIL DI CONFERMA

Riceverai entro un'ora l'email di conferma di avvenuta iscrizione




## EMAIL PROMEMORIA E INSTALLAZIONE PROGRAMMA

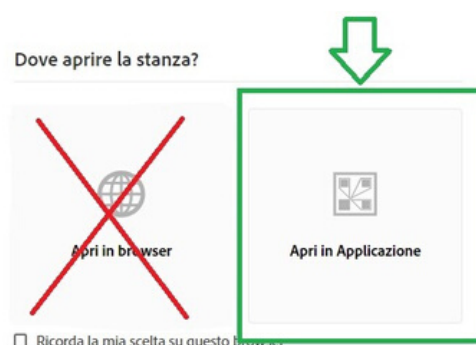
Il giorno prima dell'evento riceverai un'email di promemoria e le modalità per scaricare e installare il programma per accedere all'evento

## LINK PER L'ACCESSO

Tre ore prima dell'evento verrà inviata un'email con il link di collegamento cliccabile, che rimanderà direttamente all'aula virtuale.



N.B.: se lo richiedesse, scegli **SEMPRE APRI IN APPLICAZIONE**



## VISIONE DEL WEBINAR



Solo 15 minuti prima dell'inizio del webinar potrai cliccare il link di accesso nell'email e iniziare a seguire il webinar.

Se viene cliccato prima riceverai la nota "non abilitato".

**BUONA VISIONE**

Hai problemi?  
Contattaci:

☎ 0461 805192 / 0461 805375  
✉ info.cefor@seac.it